



ASM - CENTRUM BADAŃ I ANALIZ RYNKU

# WYNIKI BUDOWNICTWA ORAZ PROGNOZY JEGO ROZWOJU W NOWEJ PERSPEKTYWIE BUDŻETOWEJ UE

*Beata Tomczak*  
*Główny Analityk Rynku*  
*Dział Analiz Sektorowych i Foresightu*

# Kim jesteśmy?

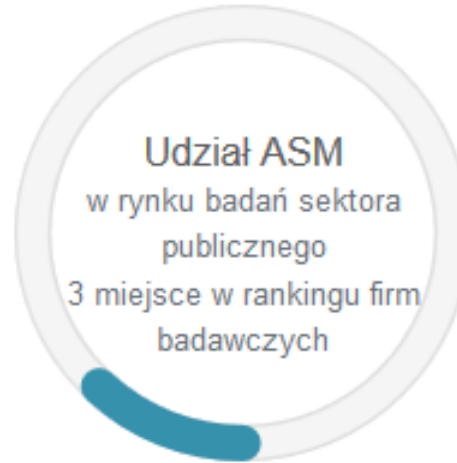
ASM - Centrum Badań i Analiz Rynku to polska firma działająca od 1996 r. w kraju i w Europie.

Potrzebujesz sprawdzić sprawność Twojej organizacji lub projektu?

Chcesz zbadać potencjał rozwojowy i zapotrzebowanie na usługi?

Szukasz partnerów i dofinansowania na realizację projektów badawczych, szkoleniowych lub gospodarczych?

## Skorzystaj z usług eksperta!



# W jakich obszarach działamy?



Umożliwiamy klientowi połączenie działań komercyjnych i współfinansowanych z funduszy publicznych



# Jak badamy?

Procedury badawcze w ASM podlegają cyklicznym audytom ISO oraz Programu Kontroli Jakości Pracy Ankieterów.





# PRODUKCJA BUDOWLANO-MONTAŻOWA

# Produkcja budowlano-montażowa w 2014



BUDOWNICTWO INŻYNIERYJNE

46,0 MLD PLN

6,4%



BUDOWNICTWO NIEMIESZKALNE

28,4 MLD PLN

-1,6%



BUDOWNICTWO MIESZKALNE

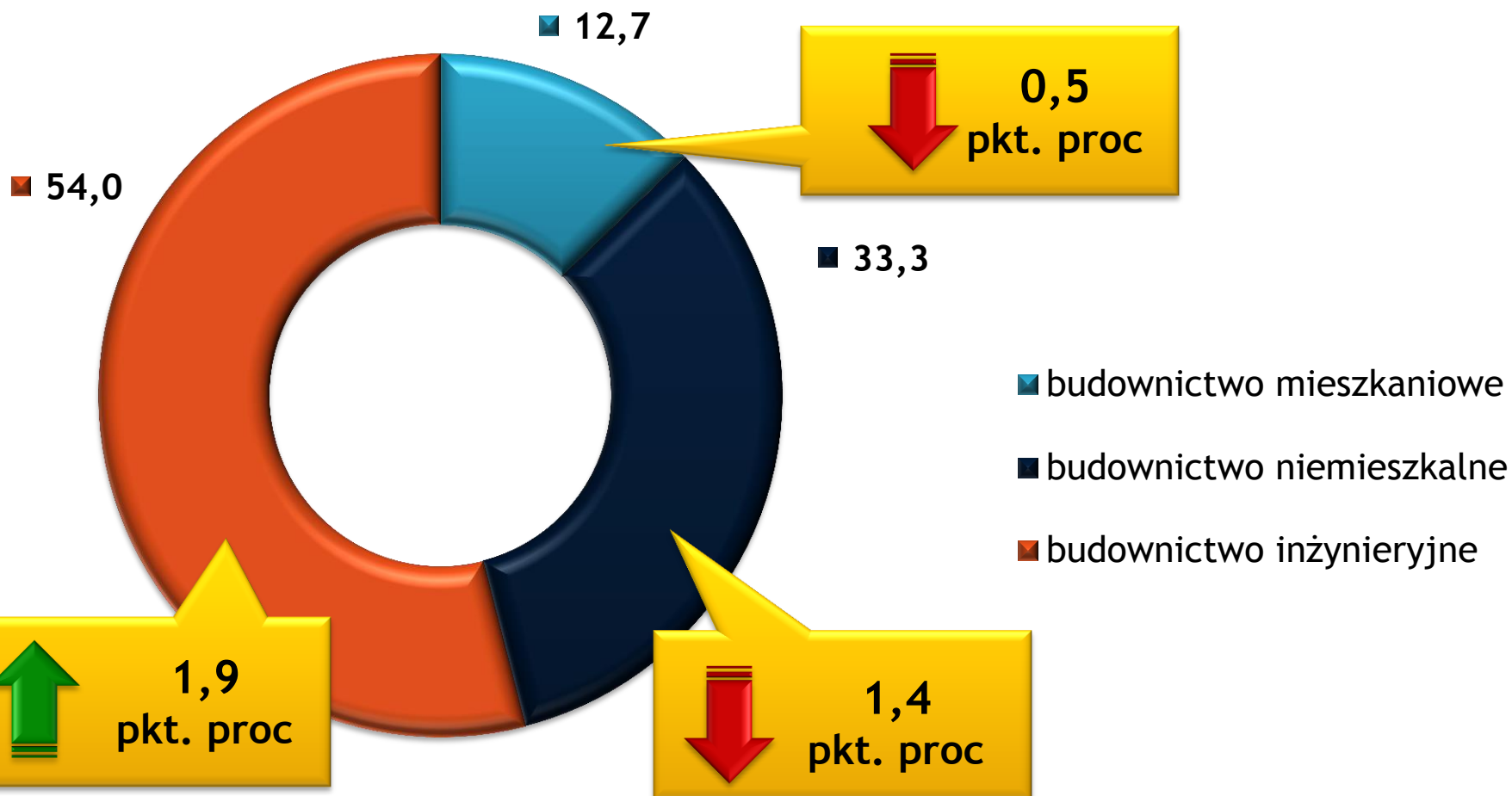
10,8 MLD PLN

-1,3%

85,1  
MLD PLN

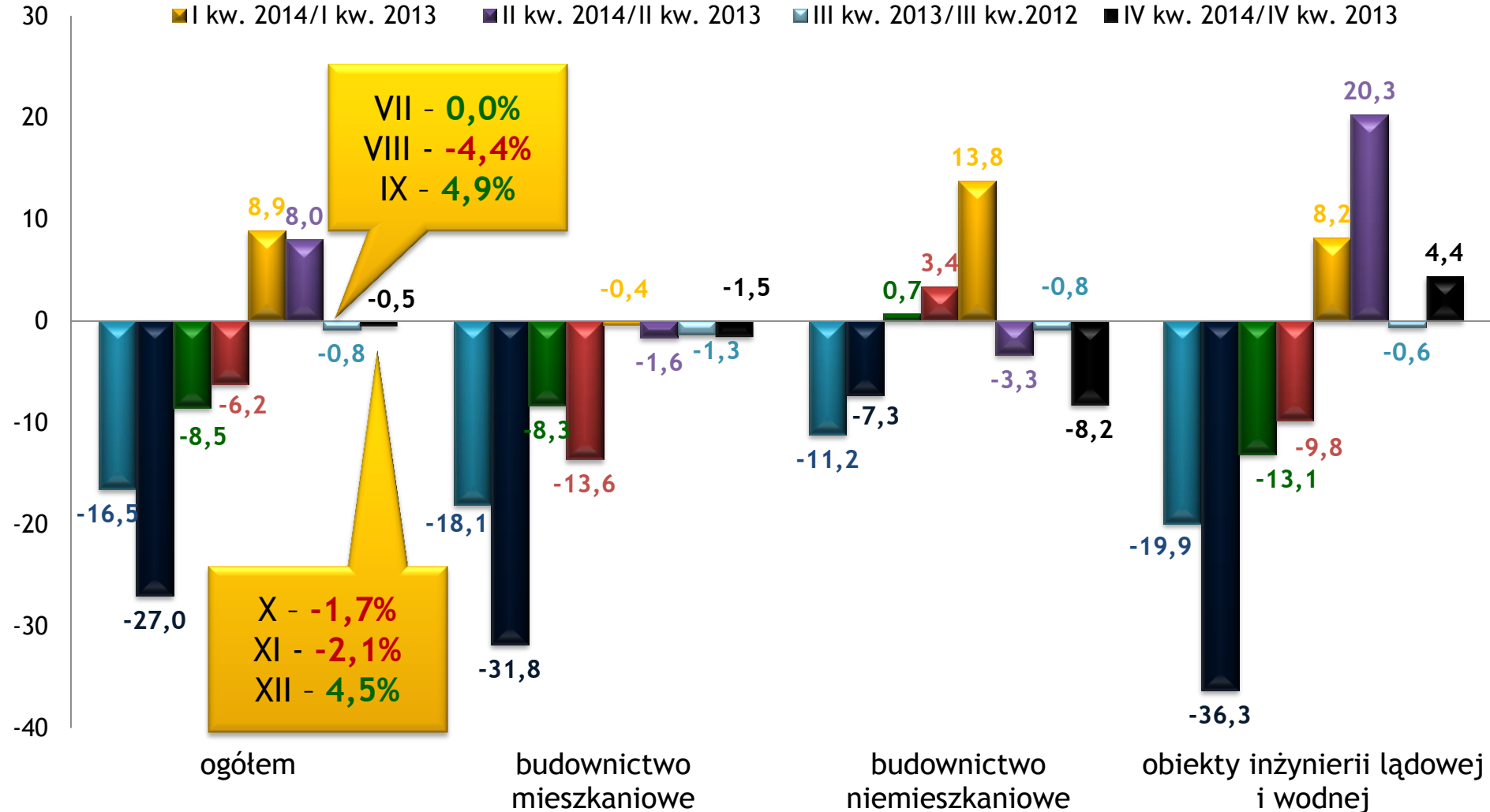
2,6%

# Struktura produkcji budowlano-montażowej w 2014



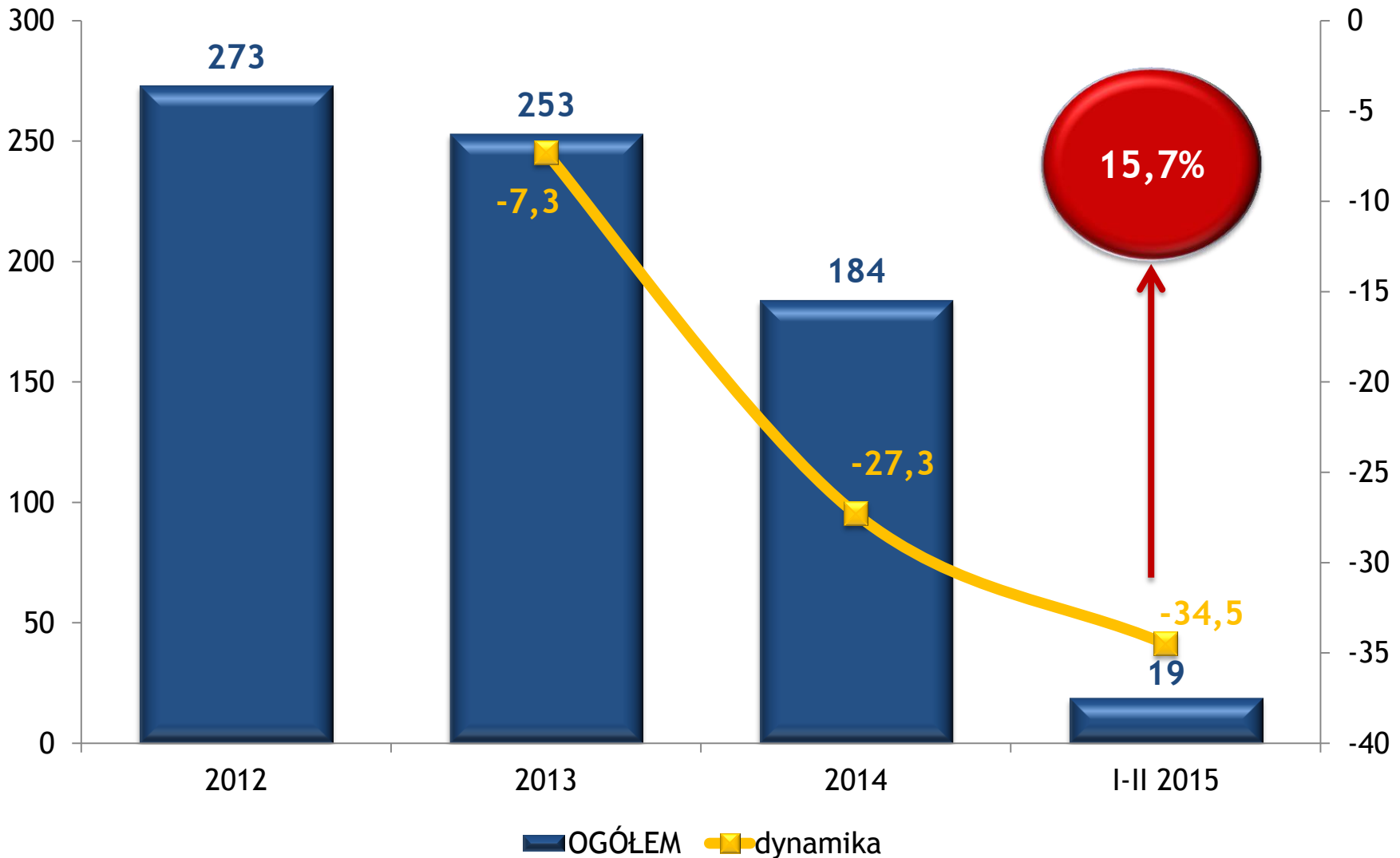
# Dynamika produkcji budowlano-montażowej w poszczególnych kwartałach

■ I kw. 2013/I kw. 2012   
 ■ II kw. 2013/II kw. 2012   
 ■ III kw. 2013/III kw. 2012   
 ■ IV kw. 2013/IV kw. 2012  
■ I kw. 2014/I kw. 2013   
 ■ II kw. 2014/II kw. 2013   
 ■ III kw. 2013/III kw.2012   
 ■ IV kw. 2014/IV kw. 2013

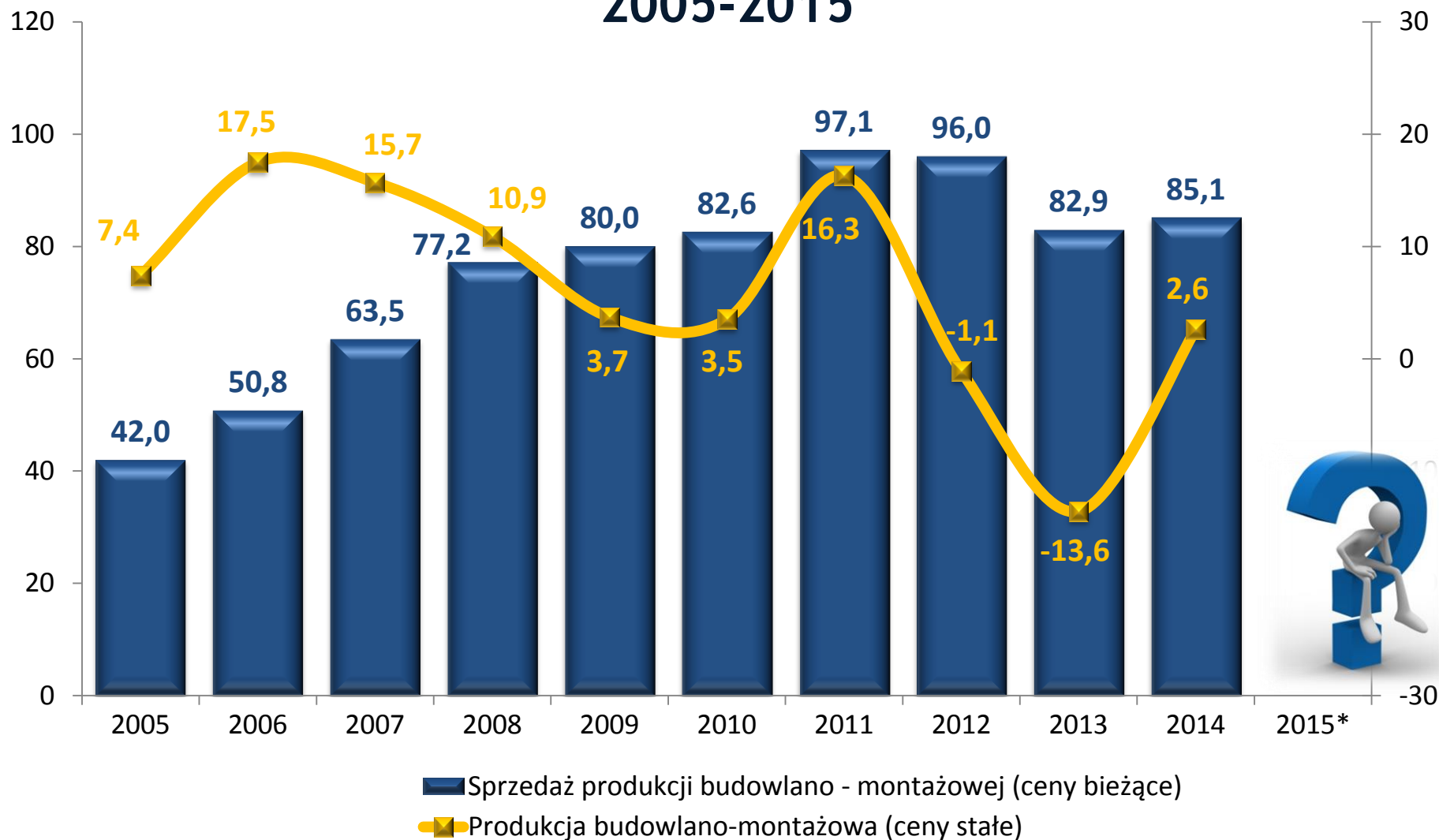




# Liczba upadłości firm budowlanych



# Dynamika produkcji budowlano-montażowej w latach 2005-2015



\* prognoza ASM (w jednostkach budowlanych powyżej 9 pracujących)

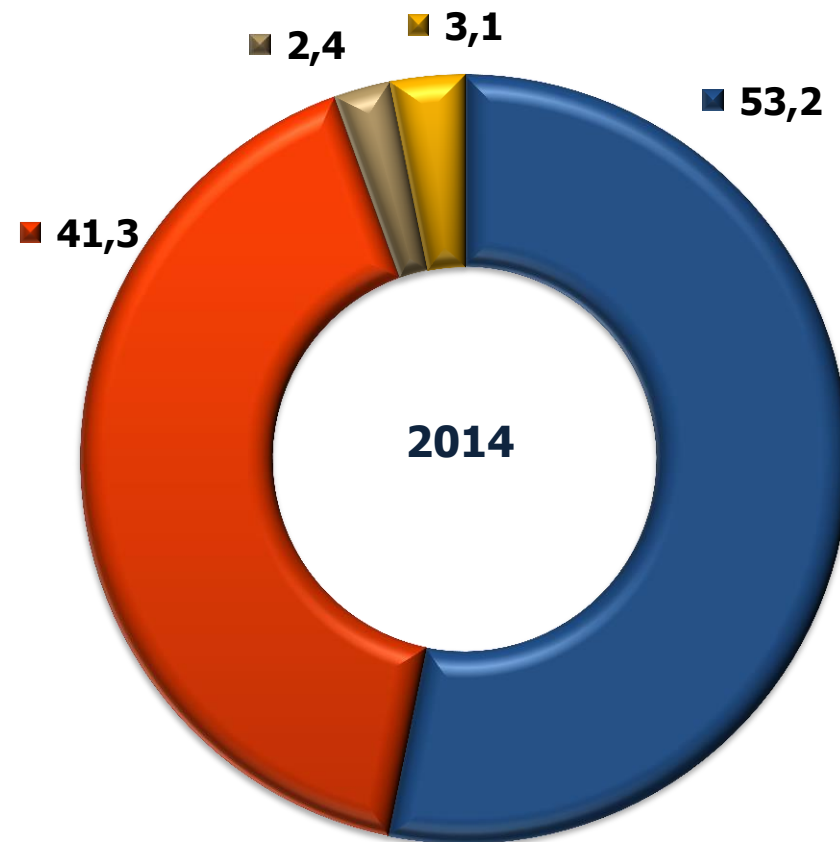
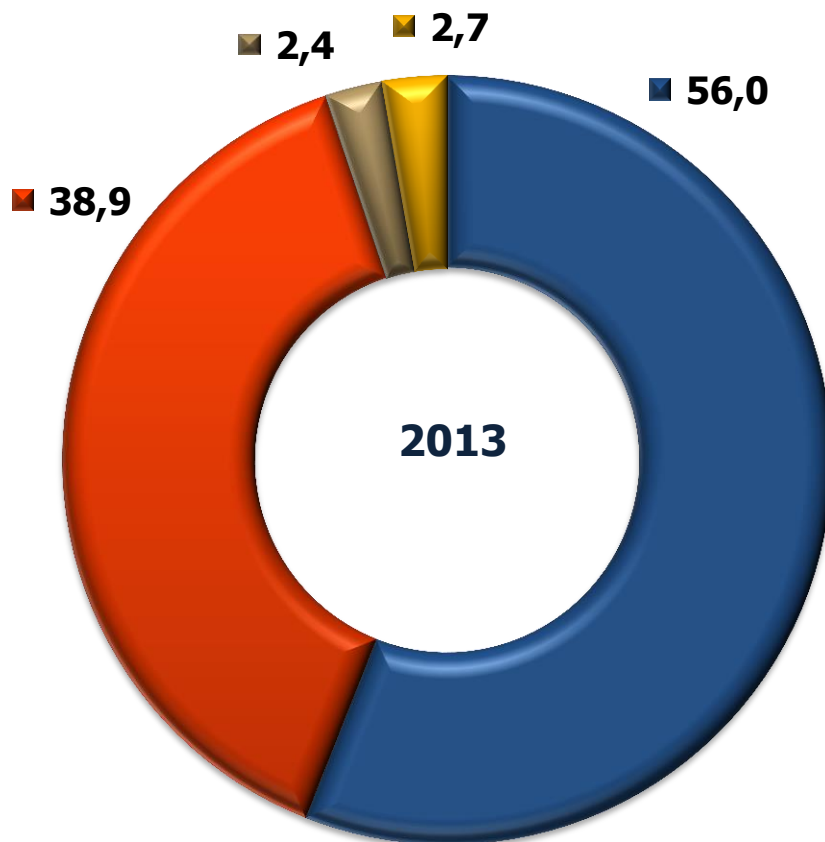


# BUDOWNICTWO MIESZKANIOWE

# Mieszkania oddane do użytku w latach 2007-2014



# Struktura mieszkań oddanych do użytkowania w 2013 i 2014



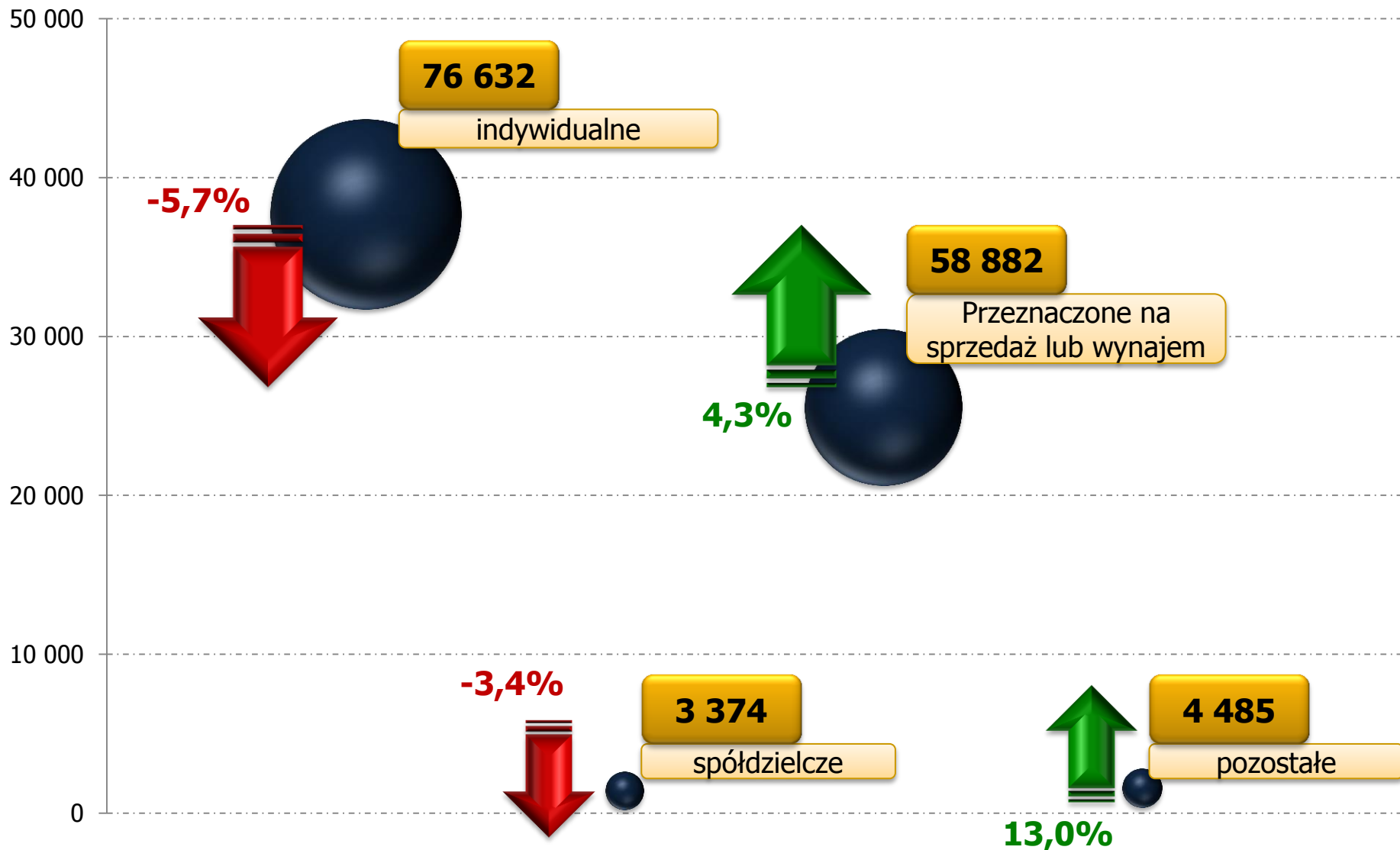
■ indywidualne

■ na sprzedaż lub wynajem

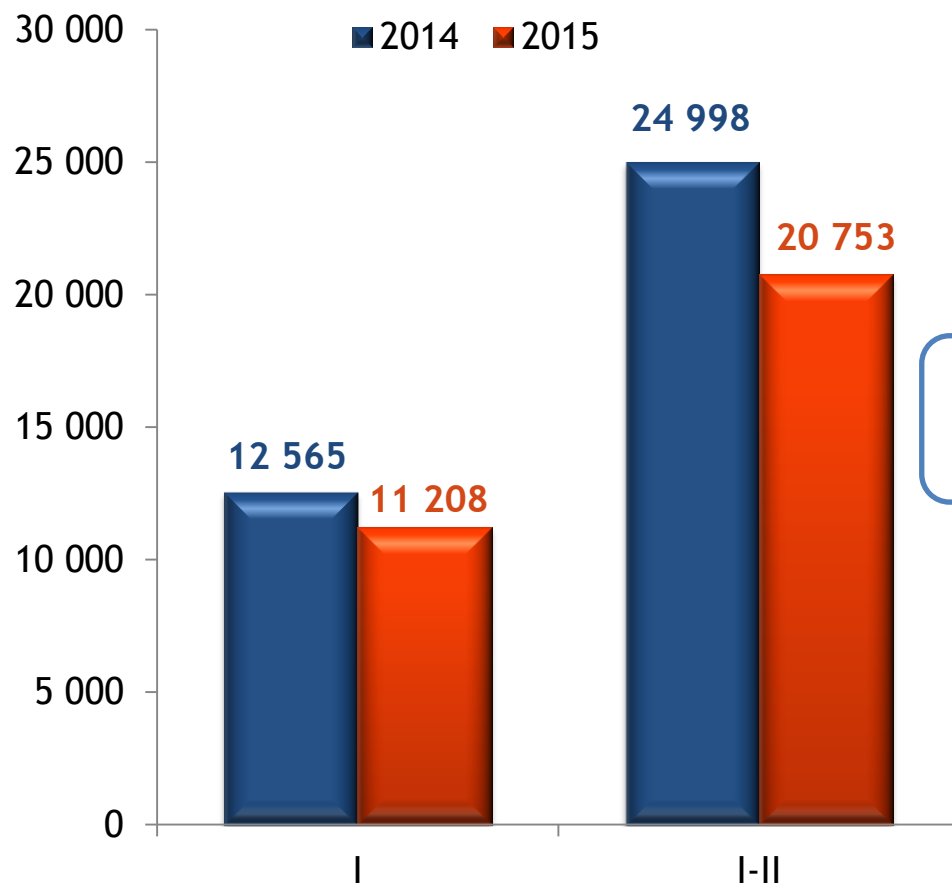
■ spółdzielcze

■ pozostałe

# Mieszkania oddane do użytkowania w 2014 roku

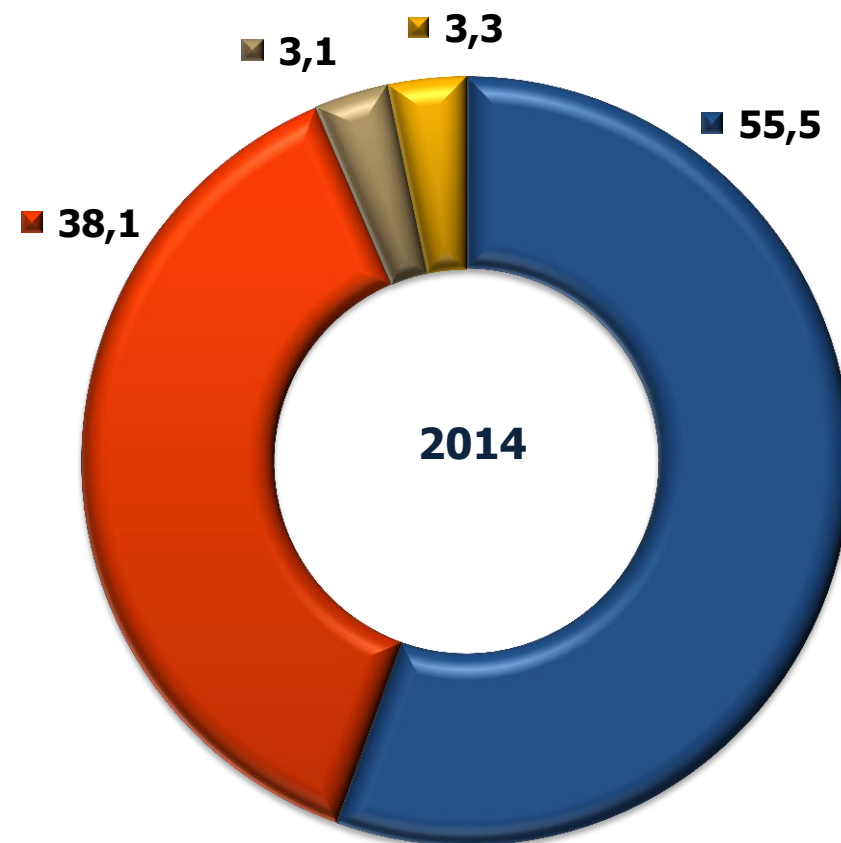
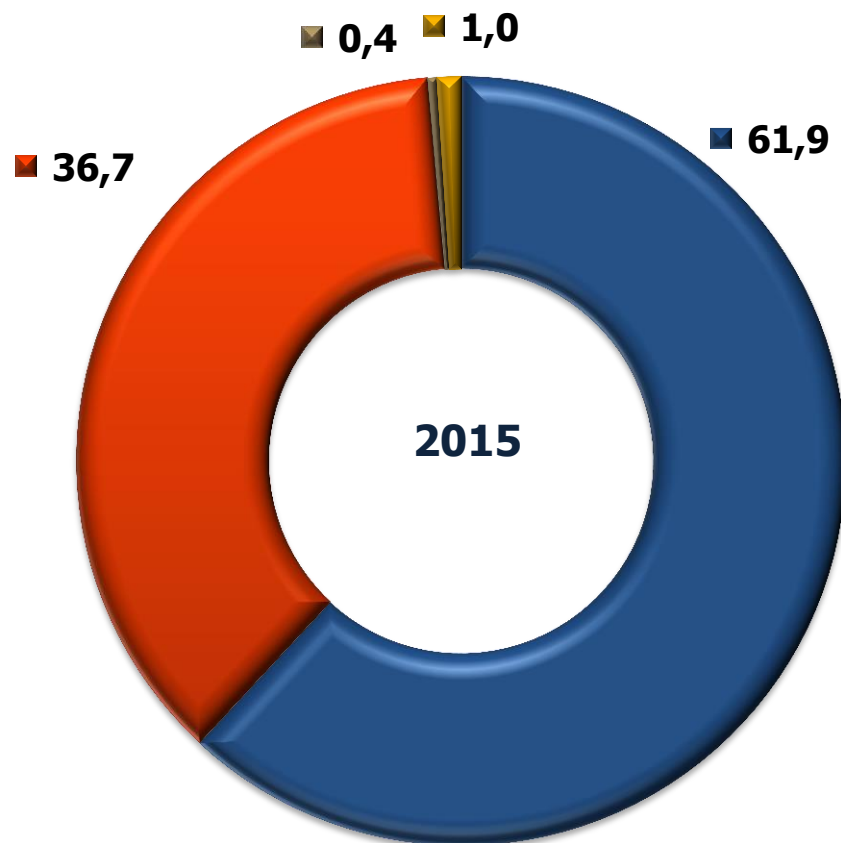


# Mieszkania oddane do użytkowania w styczniu i lutym 2014-2015



Rodzaj budynków	2015	2014	Dynamika
	-II		
ogółem	20 753	24 998	-17,0
indywidualne	12 713	13 876	-8,4
deweloperskie	7 535	9 535	-21,0
spółdzielcze	78	773	-89,9
pozostałe	427	814	-47,5

# Struktura mieszkań oddanych do użytkowania w I-II 2015 i 2014

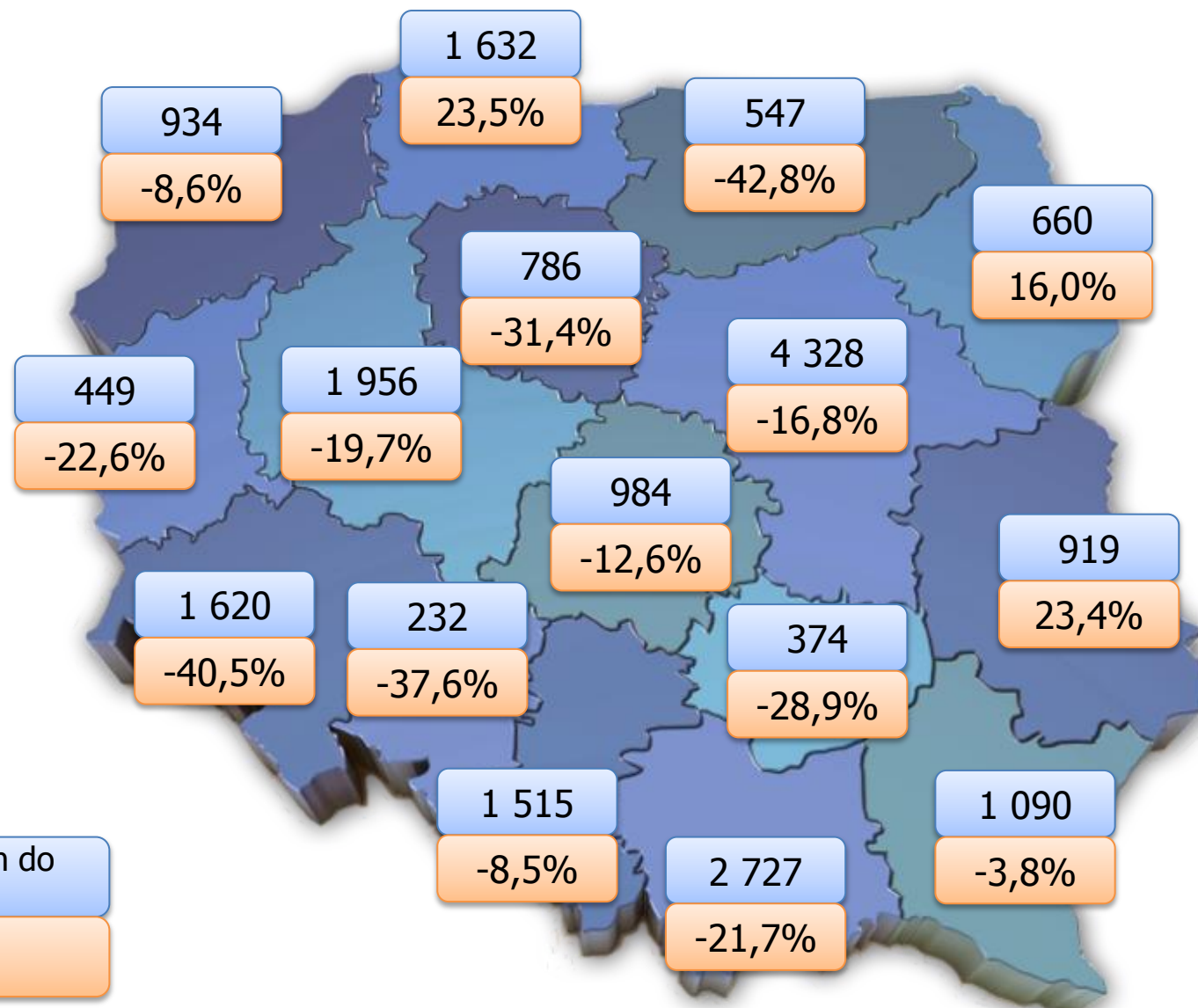


■ indywidualne  
■ spółdzielcze

■ na sprzedaż lub wynajem  
■ pozostałe



# Mieszkania oddane do użytkowania w I-II 2015



Liczba mieszkań oddanych do użytku

dynamika



MONITORING  
RYNKU  
BUDOWLANEGO  
2015

Patron medialny raportu




1<sup>o</sup> NUMER KWARTALNY STYCZEN  
2015



## EKSPERCKIE ANALIZY

**COKWARTALNE EKSPERCIE  
OPRACOWANIA Z PROGNOZAMI**



## BAZY DANYCH

**BAZY DANYCH W EXCELU:**

1. MIESIĘCZNE
2. KWARTALNE



## CYKLICZNE I CIĄGŁE OPRACOWANA

**RAPORT MRB:**

1. MIESIĘCZNE
2. KWARTALNE

# KONFERENCJA MONITORING RYNKU BUDOWLANEGO 2015

28 październik 2015

Sound Garden Hotel  
ul. Żwirki i Wigury 18  
Warszawa



## I SESJA ANALITYCZNO-PROGNOSTYCZNA

POLSKIE BUDOWNICTWO I GOSPODARKA POD  
LUPĄ

## II SESJA PANELOWA

ROLA FUNDUSZY KRAJOWYCH I  
MIĘDZYNARODOWYCH W PROCESIE ROZOWJU  
POLSKIEJ PRZEDSIĘBIORCZOŚCI.  
MOŻLIWOŚCI POZYSKIWANIA FUNDUSZY  
UNIJNYCH DLA SEKTORA BUDOWLANEGO.

## III SESJA MARKETINGOWA

UWARUNKOWANIA EFEKTYWNEJ STRATEGII  
BUDOWANIA MARKI W INTERNECIE.

[www.konferencjamrb2015.syskonf.pl](http://www.konferencjamrb2015.syskonf.pl)

# Dziękuję za uwagę



ASM - CENTRUM BADAŃ I ANALIZ RYNKU

ul. Grunwaldzka 5, 99-301 Kutno  
tel. (24) 355 77 00; faks (24) 355 77 01  
e-mail: sekretariat@asm-poland.com.pl



**Laury  
Buildera  
2012**

